



Tlf: 63 21 60 00
svendborg@bdo.dk
www.bdo.dk

BDO Statsautoriseret revisionsaktieselskab
Frederiksø 2, 2
DK-5700 Svendborg
CVR-nr. 20 22 26 70

DANMARKS NATURFOND
INTERN ÅRSRAPPORT
2013
47. REGNSKABSÅR

INDHOLDSFORTEGNELSE

	Side
Fondsoplysninger	
Fondsoplysninger.....	2
Påtegninger	
Ledelsespåtegning.....	3
Den uafhængige revisors påtegning.....	4
Ledelsesberetning	
Ledelsesberetning.....	5-8
Årsregnskab 1. januar - 31. december	
Anvendt regnskabspraksis.....	9-10
Resultatopgørelse.....	11
Balance.....	12
Pengestrømsopgørelse.....	13
Noter.....	14-20

FONDSSOPLYSNINGER**Fonden**

Danmarks Naturfond
Skovsgaard Gods
Kågårdsvej 12
5900 Rudkøbing

Hjemmeside: www.danmarksnaturfond.dk
E-mail: danmarksnaturfond@danmarksnaturfond.dk
CVR-nr.: 16 06 46 96
Stiftet: 01.01.1967
Hjemsted: Skovsgaard
Regnskabsår: 1. januar - 31. december

Bestyrelse

Ella Maria Bisschop-Larsen, formand
Per Christensen
Niels Peter Hansen
Thorkild Kjeldsen
Evald Vestergaard
Mogens N. Lund
Lars Schönberg - Hemme

Revision

BDO Statsautoriseret revisionsaktieselskab
Frederiksø 2, 2
5700 Svendborg

LEDELSESPÅTEGNING


Bestyrelsen har dags dato behandlet og godkendt årsrapporten for 1. januar - 31. december 2013 for Danmarks Naturfond.

Det er vores opfattelse, at årsregnskabet giver et retvisende billede af fondens aktiver, passiver og finansielle stilling pr. 31. december 2013 samt af resultatet af fondens aktiviteter og pengestrømme for regnskabsåret 1. januar - 31. december 2013.

Ledelsesberetningen indeholder efter vores opfattelse en retvisende redegørelse for de forhold, beretningen omhandler.

Skovsgaard, den 20. marts 2014

Bestyrelse:



Ella Maria Bisschop-Larsen
Formand




Per Christensen




Niels Peter Hansen




Thorkild Kjeldsen



Evald Vestergaard



Mogens N. Lund



Lars Schönberg - Hemme

DEN UAFHÆNGIGE REVISORS PÅTEGNING

Til fondsbestyrelsen i Danmarks Naturfond

Vi har revideret årsregnskabet for Danmarks Naturfond for regnskabsåret 1. januar - 31. december 2013 omfattende anvendt regnskabspraksis, resultatopgørelse, balance, pengestrømsopgørelse og noter samt ledelsesberetningen. Årsregnskabet og ledelsesberetningen udarbejdes efter årsregnskabsloven.

Ledelsens ansvar for årsregnskabet og ledelsesberetningen

Ledelsen har ansvaret for at udarbejde og aflægge et årsregnskab, der giver et retvisende billede i overensstemmelse med årsregnskabsloven, og en ledelsesberetning, der indeholder en retvisende redegørelse i overensstemmelse med årsregnskabsloven. Dette ansvar omfatter udformning, implementering og opretholdelse af interne kontroller, der er relevante for at udarbejde og aflægge et årsregnskab og en ledelsesberetning uden væsentlig fejlinformation, uanset om fejlinformationen skyldes besvigelser eller fejl, samt valg og anvendelse af en hensigtsmæssig regnskabspraksis og udøvelse af regnskabsmæssige skøn, som er rimelige efter omstændighederne.

Revisors ansvar og den udførte revision

Vores ansvar er at udtrykke en konklusion om årsregnskabet og ledelsesberetningen på grundlag af vores revision. Vi har udført vores revision i overensstemmelse med danske revisionsstandarder. Disse standarder kræver, at vi lever op til etiske krav samt planlægger og udfører revisionen med henblik på at opnå høj grad af sikkerhed for, at årsregnskabet og ledelsesberetningen ikke indeholder væsentlig fejlinformation.

En revision omfatter handlinger for at opnå revisionsbevis for de beløb og oplysninger, der er anført i årsregnskabet og ledelsesberetningen. De valgte handlinger afhænger af revisors vurdering, herunder vurderingen af risikoen for væsentlig fejlinformation i årsregnskabet og ledelsesberetningen, uanset om fejlinformationen skyldes besvigelser eller fejl. Ved risikovurderingen overvejer revisor interne kontroller, der er relevante for virksomhedens udarbejdelse og aflæggelse af et årsregnskab, der giver et retvisende billede, samt for udarbejdelse af en ledelsesberetning, der indeholder en retvisende redegørelse, med henblik på at udforme revisionshandlingerne, der er passende efter omstændighederne, men ikke med det formål at udtrykke en konklusion om effektiviteten af virksomhedens interne kontrol. En revision omfatter endvidere stillingtagen til, om den af ledelsen anvendte regnskabspraksis er passende, om de af ledelsen udøvede regnskabsmæssige skøn er rimelige, samt en vurdering af den samlede præsentation af årsregnskabet og ledelsesberetningen.

Det er vores opfattelse, at det opnåede revisionsbevis er tilstrækkeligt og egnet som grundlag for vores konklusion.

Revisionen har ikke givet anledning til forbehold.

Konklusion

Det er vores opfattelse, at årsregnskabet giver et retvisende billede af fondens aktiver, passiver og finansielle stilling pr. 31. december 2013 samt af resultatet af fondens aktiviteter og pengestrømme for regnskabsåret 1. januar - 31. december 2013 i overensstemmelse med årsregnskabsloven, samt at ledelsesberetningen indeholder en retvisende redegørelse i overensstemmelse med årsregnskabsloven.

Svendborg, den 4. marts 2014

BDO Statsautoriseret revisionsaktieselskab


Flemming Käehne
Statsautoriseret revisor

LEDELSESBERETNING

Hovedaktivitet

Fondens formål er, ved hjælp af de økonomiske midler, der tilflyder fonden, at bevare landskabelige og kulturhistoriske værdier, at beskytte dyre- og planteliv, at sikre rekreative områder for befolkningen ved erhvervelse og drift af fast ejendom samt at yde tilskud til fredningsformål.

Fonden ejer følgende ejendomme: Skovsgaard Gods (389,7 ha), Døndalen, Helligdomsklipperne og Bornholmerpladsen (50,1 ha), Syvstjernen (0,04 ha), Gadevang Mose (6,6 ha), Longelse Bondegaardsskov (8,5 ha), Jordløse Bakker (61,8 ha), Højris Mølle (72,7 ha), Langå Egeskov (16,7 ha), Rubjerg Knude (11,4 ha), Pandrup (0,07 ha), Munks Banke (1,3 ha), Maglebjerg (0,32 ha), Vrøgum Kær (13,5 ha), Elbæk Engen (13,2 ha.), Gryet (3,1 ha.), Allindelille Fredskov (57,0 ha.), Bundsbæk Mølle (5,6 ha.) - i alt: 711,54 ha.

Særlige forhold vedrørende årsregnskabet for 2013

Usikkerhed ved indregning eller måling

Beholdninger af salgsafgrøder værdiansættes til dagsværdi, svarende til den skønnede salgsværdi på statusdagen. Værdiansættelsen er som følge heraf behæftet med en mindre usikkerhed.

Udvikling i aktiver og økonomiske forhold

Der har i 2013 været afholdt tre bestyrelsesmøder i Danmarks Naturfond. Følgende områder er blevet beset i forbindelse med bestyrelsesmøderne: Højris Mølle og Skovsgård Gods. I september blev der afholdt møde med forretningsudvalget i Danmarks Naturfredningsforening og Allindelille Fredskov blev besøgt.

I året er der indgået ny samarbejdsaftale med Danmarks Naturfredningsforening. Aftalen indeholder 3 hovedpunkter:

1. Fondens ejendomme: udvikle ejendommene mod højere indtjening, mere varieret afgrødevalg - større naturindhold - bedre registrering af naturudviklingen og øget inddragelse af frivillige.
2. Fælles visuel identitet: hjemmeside - skiltning og pjecer på fondens områder og ensartet grafisk identitet.
3. Styrket økonomi: ved fundraising - ved indsamling blandt DN's medlemmer - ved administrative opgaver.

Danmarks Naturfond har i 2013 arbejdet videre på mulighederne for at fremskaffe kapital til udvikling af fondens aktiviteter. Projekt "Større kapital til mere natur" er blevet en del af samarbejdet med Danmarks Naturfredningsforening og der har været søgt økonomisk tilskud hos Real Dania.

Årets aktiviteter

Formidling af fonden

Der er etableret samarbejdsaftale med Danmarks Naturfredningsforening, der giver foreningen mulighed for at bruge fondens områder og en del af bygningsmassen. DN medvirker til udarbejdelse af skriftligt informationsmateriale om og på fondens ejendomme samt redigere fondens hjemmeside www.danmarksnaturfond.dk hvor der informeres om fondens virke med en beskrivelse af områderne og adgang til bestyrelsesreferater, regnskaber m.m. Formålet med hjemmesiden er at udbrede kendskabet til fonden og fungere som en service over for interesserede.

LEDELSESBERETNING

Land- og skovbruget på Skovsgaard

Skovsgaards landbrug drives som økologisk planteavlsbrug. Maskinparken er reduceret til en traktor og en harve, idet der bruges maskinstation til langt de fleste markopgaver.

Udbyttet har i 2013 været som budgetteret. Det var en tør vækst periode og optimalt vejr ved høst. Pris niveauet for landbrugsafgrøderne har i året været gode, og det er positivt at Skovsgaard på trods af den natur-nære drift som praktiseres kan opnå et positivt dækningsbidrag.

Aftale med Flemming Eriksen "Gertrudsholm" som har haft lejet græsningsretten på Skovsgaards græsarealer og hele det nye staldanlæg hvor der har været kvie Hotel, ophørte pr. 1. oktober.

Der er indgået en 5 årig aftale med Oregård/Stig Benzons omkring den gamle kvægrace "Økvæg". Økvæg besætningen vil fremover være på Skovsgaard, i staldene om vinteren og på græsarealer om sommeren. Formålet med besætningen er at bevare den genetiske stamme "Økvæg af Agersøstammen". Besætningen passes af medarbejderne på Skovsgaard, og Claus Bøje Andersen er derfor blevet ansat af fonden d. 4. november.

Skovrider H. Staun meddelte i oktober at han på grund af alder ikke kunne varetage de forstmæssige opgaver for fonden. Staun har siden 1954 varetaget driften af Skovsgaard skove ligesom han har været fondens skovkyndige rådgiver i mange sammenhænge og være medvirkende til mange af fondens erhvervelser gennem årene.

Der er indgået en samarbejdsaftale med Hede Danmark omkring drift af fondens skov områder. Samarbejdet betyder at Hede Danmark, efter de plejeplaner der er udarbejdet for fondens enkelte arealer, giver bud på årets opgaver og efter fondens godkendelse står for den praktiske udførelse af opgaverne.

Ejendommene på Skovsgaard

Påøgaard har været udlejet som feriehus i 2013 i 33 uger, mod 29 uger i 2012, og Lundsted har i 2013 været udlejet i 26 uger, mod 23 uger i 2012. Udlejningen har været varetaget af DN's sekretariat.

Skovfogedboligen, Kågården og Møllegaarden, har i 2013 været udlejet til privat beboelse.

Lejerne på Kågården opsagde lejemålet pr 1. oktober og fonden istandsætter Kågården over vinteren for udlejning i foråret 2014.

Café Skovsgaard er blevet drevet af fonden med ansat medhjælp. Faciliteterne er blevet udnyttet som café i Skovsgaards åbningstid samt til større grupper og selskaber. Sovesalen har været brugt af grupper og skoler samt til enkeltovernatninger. Der har i året været arbejdet på at etablere "Skovsgaard Mad Marked" et koncept med butik og cafe. Mad Marked forventes at blive etableret i foråret 2014, i et samarbejde mellem Fonden, DN og Skovsgaard Mad Marked ApS. Mad Marked vil holde åbent hele året og have 1 - 3 personer ansat. Det vil betyde et aktiv for fonden med flere besøgende og mulighed for afsætning af landbrugs produkter gennem Mad Markedet.

Skovsgaards Møllelaug har fungeret vældig godt og yder en stor indsats i forbindelse med formidlingen af møllen.

Museerne på Skovsgaard har i 2013 været besøgt af 10.625 gæster. Det er 898 færre end i 2012. Samarbejdet med Øhavs Museet har i året været meget tilfredsstillende. Som følge af en ny strategiplan for Øhavs museet vil fonden og museet i 2014 udarbejde et nyt koncept for samarbejdet omkring udstillingerne på Skovsgaard.

Natur og naturformidling på Skovsgaard

Danmarks Naturfredningsforening står for en del af formidlingen om herregårdens natur og økologiske landbrug med inspiration til udendørs oplevelser og aktiviteter året rundt. Udgangspunktet for denne formidling er Skovsgaards naturværksted, der dels rummer faciliteter for undervisning af skoleklasser, dels rummer oplevelsescentret *Kys Frøen*, som giver inspiration til børnefamilier til aktiviteter i herregårdslandskabet og i de økologiske marker. Der er etableret Skolekøkkenhave og Udekøkken hvor målgruppen er skoleklasser. Skovsgaards formidling drives og udvikles af en naturvejleder, som er ansat af Danmarks Naturfredningsforening. I 2013 blev der afholdt 142 arrangementer med 5.746 deltagere.

I hovedbygningen har der i løbet af sommeren været kunstudstilling ved Jette Nevers.

LEDELSESBERETNING

De øvrige ejendomme

Fonden har indgået samarbejdsaftaler med de lokale afdelinger under Danmarks Naturfredningsforening der ligger tæt ved fondens områder. Samarbejdsaftalerne forpligtiger fonden til at informere om tiltag på områderne, og formålet med aftalerne er at fremme interessen for områderne.

Danmarks største samling af bautastene findes i den lille skov "Gryet" ved Bodilsker på Bornholm. Plejen bliver varetaget af Bornholms Regionskommune.

For Døndalen, Helligdomsklipperne og Bornholmerpladsen er trapper og broer blevet renoveret, plejen af publikums faciliteter varetages af Bornholms Regions Kommune.

Vrøgum Kær i Vestjylland bliver plejet ved afgræsning med Skotsk Højlandskvæg og frivillige naturplejere har udført et stort arbejde omkring plejen i Kæret. Der er afholdes flere guidede tur i året.

I Langå Egeskov sker der en kraftig udtynding i den nye del af skoven og der er kreaturgræsning i skoven, det er målet at den nye skov med tiden skal udvikle sig til en lysåben græsningsskov.

I Højris Mølle er dambrugsarealet blevet slået og stisystem vedligeholdt. Der udtyndes uønskede træer i hele skovarealet for at fremme det fredede egekrat. I året har der været arbejdet på at udbygge publikums faciliteter i samarbejde med projekt omkring hærvejen/pilgrimsruten Silkeborg - Frederikshavn.

Overdrevet på Jordløse Bakker er blevet afgræsset af kvæg. I Jordløse Skov er de kommende overdrevs arealer blevet afgræsset med geder. Der er blevet udtyndet i de unge egekulture. Frivillige har fjernet gyvel på dele af arealet.

Elbæk-engen ved Tryggevælde Å er blevet afgræsset af kvæg, genvækst af rødæl er blevet fjernet med hjælp fra lokale DNER. Et tidligere tilgroet engareal på 1,1 ha. Er blevet ryddet og der er etableret spang over grøfterne så kvæget fremover kan afgræsse arealet. Rydning og spang er udført med tilskud fra Fødevarer Erhverv til naturpleje.

Gadevang Mose ved Hillerød er blevet afgræsset af får og der er udført nødvendige tiltag omkring plejen.

For Maglebjerg ved Stenlille er der gennem projekt "mobil naturformidling" opsat en fortællepost, hvor besøgende via mobil telefon kan få information om området. Arealet bliver slået en gang om året for at holde trævæksten nede, en del af plejen udføres af frivillige fra et bofællesskab.

Allindelille Fredskov ved Ringsted blev overtaget af Danmarks Naturfond i 2011. I året har der været arbejdet på en Plejeplan som i 2014 vil blive en del af en GrønPlejeplan som opfylder målene for området beskrevet i Natura2000 planen. En gruppe frivillige udfører et meget stor arbejde med at pleje de åbne områder i skov, især de områder som indeholder store botaniske interesser.

Bundså Mølle/Bjørne mosen beliggende ved Dejbjerg nord for Skjern har fonden erhvervet i 2012. Område er den centrale del af "Bundså Naturpark" og vil blive formidlet sammen med aktiviteterne i området. Der er i 2013 blevet etableret en 110 meter lang "BoardWalk"/træ gangbro gennem den våde del af mosen. Etablering er betalt af midler fra Landdistrikts programmet.

LEDELSESBERETNING

Regnskab

Regnskabet for 2013 udviser et resultat på kr.-902.453 efter arv og gaver, i forhold til 2012, hvor resultatet var kr. -935.494.

Der var for 2013 budgetteret med et underskud på kr. -488.792.

Det er positivt at der på trods af den natur-nære drift som praktiseres kan opnås et positivt dækningsbidrag på landbrugsdriften.

Før arv og gaver er resultatet på kr.-924.263, i forhold til 2012 hvor resultatet var kr.-1.541.392.

Arv og gaver har i 2013 bidraget med kr.21.810, i forhold til 2012 hvor beløbet var kr. 605.898

Der er i 2013 medregnet hensatte omkostninger for projekt "Større kapital til mere natur" kr. 230.500, nedskrevet på værdi af korn beholdning kr. 114.948 samt nedskrevet værdi af træflis beholdning kr. 70.065.

Opdeling af driftsresultat før afskrivninger

	Note	I alt	Drift Skovsgaard	Almen nyttigt	Andre områder
Markbrug.....	1	683.943	683.943	0	0
Skovbrug.....	2	70.235	70.235	0	0
Udlejning.....	3	490.715	490.715	0	0
Driftsbygninger.....	4	-90.615	-90.615	0	0
Andre områder.....	5	6.016	0	0	6.016
Almennyttigt.....	6	-27.449	0	-27.449	0
Café.....	7	-76.407	0	-76.407	0
Personaleomkostninger.....	8	-714.898	-283.746	-317.654	-113.498
Administrationsomkostninger.....	9	-245.286	-97.355	-108.989	-38.942
Forsikringer.....	10	-222.651	-200.696	-16.241	-5.714
Ejendomsskat.....	11	-152.882	-118.700	0	-34.182
		-279.279	453.781	-546.740	-186.320

Drift Skovsgaard: Skov- og landbrug samt bolig- og jagtudlejning.

Almennyttigt: Museer, arrangementer og Café.

Andre områder: Samtlige naturområder på nær Skovsgaard Gods.

Den forventede udvikling

Danmarks Naturfond budgetterer for 2014 med et resultat på kr. -325.447

Resultatet er afhængigt af, at prisniveauet for salgsafgrøder holder det nuværende niveau, samt at der ikke opstår uforudsete omkostninger.

Udlejning af feriehuse er budgetteret til ca. samme niveau som 2013. Udlejningshusene er budgetteret efter lejekontrakterne, og Café Skovsgaard og museets entréindtægt er vurderet/budgetteret.

Gennem forskellige natur- og miljø ordninger søges tilskud til naturpleje og formidling på flere af fondens naturområder i 2014.

Der vil i 2014 blive arbejdet på at skaffe kapital via projektet "Større kapital til mere natur" og via den i 2013 indgåede samarbejdsaftale med Danmarks Naturfredningsforening.

Begivenheder efter regnskabsårets afslutning

Der er efter regnskabsårets afslutning ikke indtruffet begivenheder af væsentlig betydning for årsregnskabet 2013.

ANVENDT REGNSKABSPRAKSIS

Årsrapporten for Danmarks Naturfond for 2013 er aflagt i overensstemmelse med den danske årsregnskabslovs bestemmelser for virksomheder i regnskabsklasse B.

- Årsrapporten er udarbejdet efter samme regnskabspraksis som sidste år.

Generelt om indregning og måling

I resultatopgørelsen indregnes indtægter i takt med, at de indtjenes, herunder indregnes værdireguleringer af finansielle aktiver og forpligtelser. I resultatopgørelsen indregnes ligeledes alle omkostninger, herunder afskrivninger og nedskrivninger.

Aktiver indregnes i balancen, når det er sandsynligt, at fremtidige økonomiske fordele vil tilflyde selskabet, og aktivets værdi kan måles pålideligt.

Forpligtelser indregnes i balancen, når det er sandsynligt, at fremtidige økonomiske fordele vil fragå selskabet, og forpligtelsens værdi kan måles pålideligt.

Ved første indregning måles aktiver og forpligtelser til kostpris. Efterfølgende måles aktiver og forpligtelser som beskrevet for hver enkelt regnskabspost nedenfor.

Visse finansielle aktiver og forpligtelser måles til amortiseret kostpris, hvorved der indregnes en konstant effektiv rente over løbetiden. Amortiseret kostpris opgøres som oprindelig kostpris med fradrag af eventuelle afdrag samt tillæg/fradrag af den akkumulerede amortisering af forskellen mellem kostpris og nominelt beløb.

Ved indregning og måling tages hensyn til forudsigelige tab og risici, der fremkommer inden årsrapporten aflægges, og som be- eller afkræfter forhold, der eksisterede på balancedagen.

RESULTATOPGØRELSEN

Omsætning

Nettoomsætningen ved salg af fremstillede varer og produkter indregnes i resultatopgørelsen, såfremt levering og risikoovergang til køber har fundet sted inden årets udgang. Nettoomsætning indregnes ekskl. moms og med fradrag af rabatter i forbindelse med salget.

I resultatopgørelsen præsenteres nettoresultatet af fondens aktiviteter efter fradrag af direkte omkostninger til aktiviteten.

Arv og gaver

I resultatopgørelsen indtægtsføres værdien af modtagen arv og gaver.

Ved modtagelse af andet er kontanter medregnet godet til en skønnet markedsværdi.

Nedskrivning af købte naturområder

Naturområder erhvervet for midler fra arv og gaver nedskrives over resultatopgørelsen til 1 kr. pr. ejendom.

Omkostninger

Der er tale om omkostninger til distribution, salg, reklame, administration, ejendomme m.v.

ANVENDT REGNSKABSPRAKSIS**BALANCEN****Materielle anlægsaktiver**

Skovsgaard Gods samt maskiner og inventar måles som udgangspunkt til kostpris med fradrag af akkumulerede afskrivninger.

Øvrige ejendomme, erhvervet for modtagne gaver og arv, værdiansættes til 1 kr. pr. ejendom.

Afskrivningsgrundlaget er kostpris med fradrag af den skønnede restværdi efter afsluttet brugstid. Der afskrives ikke på grunde.

Kostprisen omfatter anskaffelsesprisen samt omkostninger direkte tilknyttet anskaffelsen indtil det tidspunkt, hvor aktivet er klar til at blive taget i brug.

Der foretages lineære afskrivninger baseret på følgende vurdering af aktivernes forventede brugstider og restværdi herefter:

	Brugstid	Restværdi
Bygninger.....	20-50 år	0
Produktionsanlæg og maskiner.....	5-10 år	0

Aktiver med en kostpris på under 12.300 kr. pr. enhed indregnes som omkostninger i resultatopgørelsen i anskaffelsesåret.

Fortjeneste eller tab ved afhændelse af materielle anlægsaktiver opgøres som forskellen mellem salgspris med fradrag af salgsomkostninger og den regnskabsmæssige værdi på salgstidspunktet. Fortjeneste eller tab indregnes i resultatopgørelsen under afskrivninger.

Varebeholdninger

Varebeholdninger måles til kostpris efter FIFO-princippet. I tilfælde, hvor nettorealisationsværdien er lavere end kostprisen, nedskrives til denne lavere værdi.

Handelsvarer optages til dagspris.

Tilgodehavender

Tilgodehavender måles til amortiseret kostpris sverende til pålydende værdi. Værdien reduceres med nedskrivning til imødegåelse af forventede tab.

Gældsforpligtelser

Gæld er målt til amortiseret kostpris svarende til pålydende værdi.

RESULTATOPGØRELSE 1. JANUAR - 31. DECEMBER

	Note	2013 kr.	2012 kr.
Markbrug.....	1	683.943	682.558
Skovbrug.....	2	70.235	52.455
Udlejning.....	3	490.715	525.875
Driftsbygninger.....	4	-90.615	-38.771
Andre områder.....	5	6.016	-165.787
Almennyttigt.....	6	-27.449	-86.488
Café.....	7	-76.407	-61.594
Arv og gaver.....		21.810	605.898
BRUTTORESULTAT.....		1.078.248	1.514.146
Personaleomkostninger.....	8	-714.898	-793.668
Administrationsomkostninger.....	9	-245.286	-253.795
Forsikringer.....	10	-222.651	-203.863
Ejendomsskat.....	11	-152.882	-144.607
Nedskrivninger af købte naturområder.....		0	-599.999
Projekt "større kapital til mere natur".....		-230.500	0
Afskrivninger.....	12	-401.056	-460.654
DRIFTSRESULTAT.....		-889.025	-942.440
Finansielle indtægter.....	13	12.459	9.999
Finansielle omkostninger.....	14	-25.887	-3.053
RESULTAT FØR SKAT.....		-902.453	-935.494
Skat af årets resultat.....		0	0
ÅRETS RESULTAT.....		-902.453	-935.494

BALANCE 31. DECEMBER

AKTIVER	Note	2013 kr.	2012 kr.
Grunde og bygninger.....		13.115.581	13.447.641
Maskiner og inventar.....		140.344	169.338
Materielle anlægsaktiver.....	15	13.255.925	13.616.979
Kapital i leverandørers driftsfonde.....		45.876	38.559
Finansielle anlægsaktiver.....	16	45.876	38.559
ANLÆGSAKTIVER.....		13.301.801	13.655.538
Varebeholdninger.....	17	997.844	1.238.753
Varebeholdninger.....		997.844	1.238.753
Tilgodehavender fra salg og tilskud.....		661.489	404.029
Tilgodehavende LAG-tilskud.....		508.127	523.850
Projektudgifter, "større kapital til mere natur".....		0	230.500
Periodeafgrænsningsposter.....		5.425	4.294
Tilgodehavender.....		1.175.041	1.162.673
Indestående i pengeinstitutter.....		154.100	538.113
Likvide beholdninger.....		154.100	538.113
OMSÆTNINGSAKTIVER.....		2.326.985	2.939.539
AKTIVER.....		15.628.786	16.595.077
PASSIVER			
Grundkapital.....		14.200.000	14.200.000
Overført overskud.....		977.816	1.880.267
EGENKAPITAL.....	18	15.177.816	16.080.267
Leverandører af varer og tjenesteydelser.....		195.450	279.379
Huslejedepositum.....		22.142	47.844
Anden gæld.....	19	77.012	12.874
Kassekredit.....		156.366	174.713
Kortfristede gældsforpligtelser.....		450.970	514.810
GÆLDSFORPLIGTELSESR.....		450.970	514.810
PASSIVER.....		15.628.786	16.595.077
Eventualposter mv.	20		

PENGESTRØMSOPGØRELSE

	2013 kr.	2012 kr.
Årets resultat.....	-902.453	-935.494
Årets afskrivninger og nedskrivningere tilbageført.....	401.056	1.060.653
Fald i varebeholdninger.....	240.909	-171.637
Stigning i tilgodehavender.....	-12.368	424.864
Fald i gældsforpligtelser.....	-63.840	-210.611
PENGESTRØMME FRA DRIFTSAKTIVITETER.....	-336.696	167.775
Køb traktor.....	-40.000	0
Køb Bundsbæk Mølle.....	0	-600.000
Udgift til slusen, Påø.....	0	-35.216
PENGESTRØMME FRA INVESTERINGSAKTIVITET.....	-40.000	-635.216
Tilgang DLG` s driftsfond.....	-7.317	-8.436
PENGESTRØMME FRA FINANSIERINGSAKTIVITET.....	-7.317	-8.436
ÆNDRING I LIKVIDER.....	-384.013	-475.877
Indestående i pengeinstitutter primo.....	538.113	1.013.990
INDESTÅENDE I PENGEINSTITUTTER ULTIMO.....	154.100	538.113

NOTER

	2013 kr.	2012 kr.	Note
Markbrug			1
Omsætning			
Kornafgrøder.....	758.168	398.178	
Beholdningsforskydning kornafgrøder.....	-281.911	147.373	
Græsningsleje.....	76.512	68.000	
Ministeriet for Fødevarer.....	778.929	800.406	
Betaling for naturdrift, D. N.....	100.886	100.100	
Salg af grovfoder.....	115.620	0	
	1.548.204	1.514.057	
Driftsudgifter			
Udsæd, såsæd og gødning.....	-297.641	-265.530	
Maskinstation.....	-177.286	-340.415	
Forskydning beholdninger liggende i jorden.....	-37.800	0	
Grundforbedring og hegnspleje.....	-24.872	-9.210	
Drift maskiner og inventar.....	-326.662	-216.344	
	-864.261	-831.499	
Markbrug i alt.....	683.943	682.558	
Skovbrug			2
Omsætning			
Salg af sankebrænde.....	48.025	45.460	
Betaling for naturdrift, D. N. og Naturstyrelsen.....	94.000	94.000	
	142.025	139.460	
Driftsudgifter			
Plantning, busk- og hegnsrydning.....	-14.168	-37.004	
Veje og grøfter.....	-3.511	0	
Udrensning af skov m.v.	-19.618	-8.591	
Skovriderassistance.....	-34.493	-41.410	
	-71.790	-87.005	
Skovbrug i alt.....	70.235	52.455	

NOTER

	2013 kr.	2012 kr.	Note
Udlejning			3
Indtægter			
Møllegård, Påøvej 1.....	64.567	63.376	
Kågård, Kågårdsvej 3.....	81.200	82.800	
Bøgely, Bøgehøvej 1.....	47.840	46.880	
Påøgård, Påøvej 9, sommerbolig.....	87.905	127.476	
Lundsted, Påøvej 7, lejrskole.....	60.492	66.932	
Svinestalden D. N.....	24.000	12.880	
Jagt.....	103.300	101.367	
Betaling for naturdrift, bidrag fra Skovsgård Fond.....	311.000	100.000	
	780.304	601.711	
Omkostninger			
Møllegård.....	-237.082	-17.586	
Kågård.....	-12.330	-9.170	
Bøgely.....	-10.091	-8.284	
Påøgård.....	-17.776	-29.020	
Lundsted.....	-12.310	-11.346	
Cafe Skovsgaard.....	0	-430	
	-289.589	-75.836	
Udlejning i alt.....	490.715	525.875	
Driftsbygninger			4
Indtægter			
Lejeindtægt stald og lade.....	65.500	65.500	
	65.500	65.500	
Omkostninger			
Omkostninger gyllebeholdere.....	-3.507	-14.150	
Omkostninger lader.....	-12.913	-4.904	
Øvrige driftsbygninger.....	-27.640	-23.082	
Administrationslokaler og tjenestebolig.....	-22.985	-13.810	
Drift af flisfyrr.....	-89.070	-48.325	
	-156.115	-104.271	
Driftsbygninger i alt.....	-90.615	-38.771	

NOTER

	2013 kr.	2012 kr.	Note
Andre områder			5
Indtægter			
Højris Mølle, salg fiskeret.....	15.070	76.208	
Højris Mølle, tilskud Ministeriet for Fødevarer.....	14.635	0	
Allindelille Fredskov.....	20.000	0	
Langå Egeskov, tilskud Ministeriet for Fødevarer.....	34.000	30.899	
Vrøgum Kær, tilskud Ministeriet for fødevarer m.fl.....	24.000	56.205	
Jordløse Bakker, salg nåletræer, flis og brænde.....	36.000	37.113	
Tryggevælde, tilskud Ministeriet for Fødevarer.....	99.423	32.247	
Gadevang Mose, tilskud Ministeriet for Fødevarer.....	0	112.079	
Bundsbæk Mølle.....	408.800	0	
Betaling for naturrigtig drift D. N.....	111.600	111.600	
	763.528	456.351	
Omkostninger			
Højris Mølle.....	-10.425	-103.942	
Langå Egeskov.....	-20.680	-32.500	
Vrøgum Kær.....	-27.212	-99.894	
Jordløse Bakker.....	-30.652	-48.090	
Munks Banke.....	-9.281	-8.850	
Eng ved Tryggevælde å.....	-113.802	-46.699	
Gadevang Mose.....	-13.313	-151.850	
Døndalen og Helligdomsklipperne.....	-1.366	-10.861	
Allindelille Fredsskov.....	-117.285	-83.843	
Bundsbæk.....	-413.496	-33.553	
Andre omkostninger.....	0	-2.056	
	-757.512	-622.138	
Andre områder i alt.....	6.016	-165.787	

NOTER

	2013 kr.	2012 kr.	Note
Almennyttigt			6
Indtægter			
Museet billetindtægter.....	169.031	194.536	
Betaling Naturdrift, D. N.....	61.991	25.000	
	231.022	219.536	
Omkostninger			
Omkostninger Museet.....	-28.428	-19.486	
Skovsgaard Mølle.....	-7.322	-1.495	
Hovedbygningen.....	-46.389	-6.834	
Areal- og naturpleje.....	-33.046	-52.880	
Omkostninger arrangementer.....	-20.100	-1.040	
Andel omkostninger jf. samarbejdsaftale DN.....	-5.000	-70.000	
Annoncering og markedsføring.....	-61.020	-136.664	
Renovation & rengøring.....	-29.260	-13.502	
Omkostninger el og vand.....	-27.906	-4.123	
	-258.471	-306.024	
Almennyttigt i alt.....	-27.449	-86.488	
Café			7
Indtægter			
Omsætning, heraf lejeindtægt lejrskoler 29.408 kr.....	338.669	387.535	
	338.669	387.535	
Omkostninger			
Varekøb.....	-141.187	-141.952	
Køb inventar m.v.....	-13.391	-25.199	
El og vandforbrug.....	-5.920	-15.164	
Telefonudgifter.....	-4.422	-2.475	
Kontorhold og abonnemeter.....	-18.223	-10.989	
Lønninger.....	-242.218	-253.350	
Løntilskud Cafe.....	10.285	0	
	-415.076	-449.129	
Café i alt.....	-76.407	-61.594	

NOTER

	2013 kr.	2012 kr.	Note
Personaleomkostninger			8
Løn og gager	599.458	668.043	
Pensioner.....	55.754	48.238	
Andre omkostninger til social sikring.....	8.051	26.509	
Kørselsgodtgørelse.....	51.635	50.878	
	714.898	793.668	
 Administrationsomkostninger			9
Kontorhold.....	5.073	10.090	
Telefon.....	10.787	12.592	
Revision.....	57.138	57.324	
Forsikringsmægler.....	19.811	0	
Regnskabsmæssig assistance.....	24.900	25.500	
Kontingenter.....	23.972	22.739	
Hjemmeside.....	0	8.800	
Edb-udgifter.....	19.102	10.998	
Porto og gebyrer.....	5.903	15.099	
Faglitteratur.....	3.177	1.098	
EDB lønadministration udført af Danløn.....	810	810	
Repræsentation.....	5.558	4.556	
Møder og rejser bestyrelse.....	57.696	64.850	
Møder og rejser administration.....	4.600	1.311	
Regulering moms fællesomkostninger.....	6.759	18.028	
	245.286	253.795	
 Forsikringer			10
Bygningsforsikring.....	200.696	172.640	
Løsøreforsikring.....	1.361	0	
Skovforsikring.....	4.353	4.284	
Falck m.v.....	16.241	26.939	
	222.651	203.863	
 Ejendomsskat			11
Ejendomsskatter Skovsgaard.....	118.700	113.000	
Ejendomsskatter andre områder.....	34.182	31.607	
	152.882	144.607	
 Afskrivninger			12
Bygninger.....	332.062	390.348	
Driftsmidler.....	68.994	70.306	
	401.056	460.654	

NOTER

	2013 kr.	2012 kr.	Note
Finansielle indtægter			13
Renteindtægt bank	12.459	1.563	
Overskudsandel, DLG.....	0	8.436	
	12.459	9.999	
Finansielle omkostninger			14
Kassekredit.....	25.275	2.804	
Kreditorer.....	612	249	
	25.887	3.053	
Materielle anlægsaktiver			15
	Grunde og bygninger	Maskiner og inventar	
Kostpris 1. januar 2013.....	45.869.724	779.222	
Tilgang.....	0	40.000	
Kostpris 31. december 2013.....	45.869.724	819.222	
Nedskrivninger 1. januar 2013.....	-21.135.656	0	
Årets nedskrivninger	0	0	
Nedskrivninger 31. december 2013.....	-21.135.656	0	
Afskrivninger 1. januar 2013	11.286.426	609.884	
Årets afskrivninger	332.062	68.994	
Afskrivninger 31. december 2013.....	11.618.488	678.878	
Regnskabsmæssig værdi 31. december 2013.....	13.115.580	140.344	
Finansielle anlægsaktiver			16
		Kapital i leverandørers driftsfonde	
Kostpris 1. januar 2013.....		38.559	
Tilgang.....		7.317	
Afgang.....		0	
Regnskabsmæssig værdi 31. december 2013.....		45.876	

NOTER

		2013 kr.	2012 kr.	Note
Varebeholdninger				
Færdigvarer på lager.....		702.190	987.101	17
Beholdninger liggende i jorden.....		276.485	181.587	
Beholdning af brændstof og træflis.....		19.169	70.065	
		997.844	1.238.753	
Egenkapital				
	Grundkapital	Overført overskud	I alt	18
Egenkapital 1. januar 2013.....	14.200.000	1.880.269	16.080.269	
Forslag til årets resultatdisponering.....		-902.453	-902.453	
Egenkapital 31. december 2013.....	14.200.000	977.816	15.177.816	
Anden gæld				
A-skat og AM-bidrag.....		28.521	15.967	19
ATP og pension.....		3.226	1.106	
Beskattede feriepenge.....		6.701	1.999	
Feriepengeforpligtelse.....		59.471	57.720	
Moms.....		-20.907	-63.918	
		77.012	12.874	
Eventualposter mv.				
Ingen				20